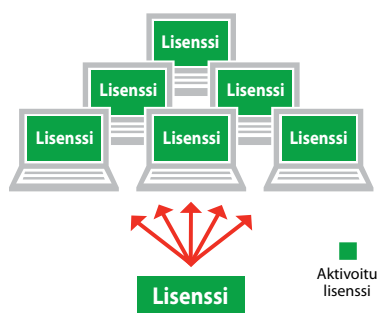


TI -TIETOKONEOHJELMISTOT JA NIIDEN LISENSSIVAIHTOEHDOT	Yhden käyttäjän*	Usean käyttäjän volyymilisenssi	Usean käyttäjän koulun hallinnoima verkkolisenssi	Kelluva lisenssi
TI-Nspire™ CX Opiskelijan ohjelmisto	•	•	•	
TI-Nspire™ CX CAS Opiskelijan ohjelmisto	•	•	•	
TI-Nspire™ CX ja TI-Nspire CX CAS Opettajan ohjelmisto	•	•	•	
TI-Nspire™ CX Navigator™ Opettajan ohjelmisto kämmenlaitteille	•	•	•	
TI-Nspire™ Navigator™ NC Opettajan ohjelmisto	•	•	•	
TI-SmartView™ CE Emulaattoriohjelmisto TI-84 Plus tuoteperheelle	•	•	•	
TI-SmartView™ MathPrint™ Emulaattoriohjelmisto	•	•	•	
TI-SmartView™ Emulaattoriohjelmisto TI-30XS/TI-34 Multiview funktiolaskimille	•	•		•

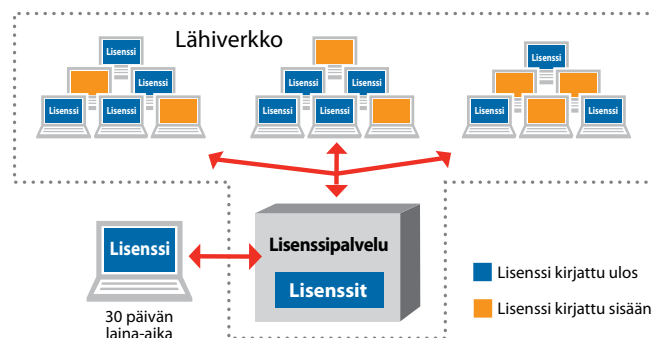
\*Yhden käyttäjän lisenssi on voimassa yhdelle tietokoneelle tehtyyn asennukseen. Lisenssi aktivoidaan, kun aloitat ohjelman käyttämisen.

## Monen käyttäjän Volume -lisenssi



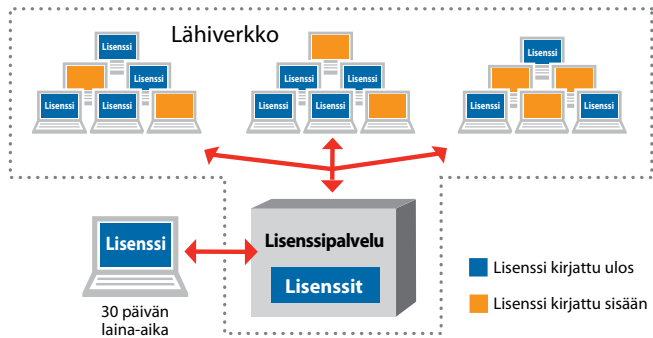
**Esimerkki:** Koululla on 100 tietokonetta, mutta ohjelmaa halutaan käyttää 50 matematiikan käyttöön tarkoitetulla tietokoneella, joten lisenssejä tarvitaan 50 kappaletta.

## Monen käyttäjän koulun hallinnoima lisenssi (SML)



**Esimerkki:** Koululla on 100 tietokonetta, mutta vain 50 tietokonetta tarvitsee ohjelman. Koulun hallinnoima SML -lisenssi mahdollistaa ohjelman asentamisen kaikille tietokoneille, mutta vain 50 valittua tietokonetta voi käyttää ohjelmaa. Järjestelmä mahdollistaa lisenssin lainaamisen verkon ulkopuolella käytettävälle tietokoneelle 30 -päivän ajaksi. Voidakseen käyttää ohjelmaa laina-ajan jälkeen, tietokoneen on liityttävä verkkoon, jossa lisenssipalvelin sijaitsee.

## Kelluva lisenssi



**Esimerkki:** Koululla on 100 tietokonetta, joille ohjelmisto on asennettu. Koulu on hankkinut ohjelman lisenssin 50 yhtäaikaiselle käyttäjälle, mikä rajoittaa samanaikaisten käyttäjien määrää. Tietokoneilla on oltava yhteys lisenssipalvelimelle.